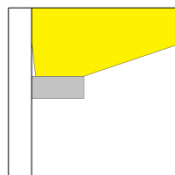



DATENBLATT | SPEC SHEET



HALF BIG BRIGG ‚LED‘ Gen. 3

LED Wall lamp

Typ | Type **OBHb**

Technisch ausgereift und stetig weiterentwickelt, in klassisch zeitloser Formensprache, ist diese mehrfach designprämierte Wandleuchten-Serie in ihrem Erscheinungsbild auf das Wesentliche reduziert und integriert sich in ihrer Schlichtheit zwanglos in die Architektur.

Ausgestattet mit hochwertiger Reflektor Technik und asymmetrischer Abstrahlcharakteristik wird HALF BIG BRIGG höchsten licht-technischen Anforderungen gerecht.

Pflegehinweis

Verwenden Sie zum reinigen niemals Scheuermittel, scharfe Reinigungsmittel, Lösungsmittel (z.B. Aceton), Farbverdünner oder Alkohol.

Inhalt

Seite 1 | Generelle Produktinfo

Seite 2 | Technische Daten, Abmessungen, Artikelnummern

Alle Angaben ohne Gewähr. Irrtümer und technische Änderungen vorbehalten !

In a timeless classic design, this multi-award-winning line has a clean, minimalist appearance creating a sense of simplicity that blends beautifully with the surrounding architecture.

HALF BIG BRIGG "LED" features a high quality asymmetrical reflector system.

Cleaning instructions

Do never clean with alcohol, benzine, thinner or other harsh chemicals.

Content

Page 1 | General information

Page 2 | Technical data, dimensions, article codes

All informations provided without prejudice, technical modifications are reserved !

TECHNISCHE DATEN | TECHNICAL DATA

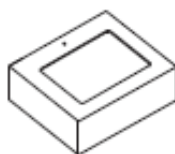
Lichtstrom	2900 Lumen	Luminous flux
Anschluss-Leistung	22W	Wattage
Betriebsspannung	230V	Operating current
Lichtfarbe	2700 / 3000 Kelvin	Light colour
CRI	85+	CRI
Dimmbarkeit	Phasen-/ abschnitt / Leading trailing edge, DALI, 1-10V	Dimmable
Schutzart	IP20	Protection class
Material	Aluminium	Material
Energie-Effizienzklasse	A++	Efficiency class
Gehäusefarben	weiß-struktur alu-struktur schwarz-struktur White-structure aluminium-structure black structure	Housing colours

ABMESSUNGEN | DIMENSIONS

Außenmaße

160 x 200 x 60mm

Outer Dimensions



ARTIKEL-NUMMERN | ARTICLE CODES

Phasen-/ abschnitt Versionen | Leading-/ trailing edge versions

Weiß-struktur	White-structure	2700 Kelvin	OBH MWS-LEDb
Schwarz-struktur	Black-structure	2700 Kelvin	OBH MSW-LEDb
Alu-Struktur	Alu-structure	2700 Kelvin	OBH MAS-LEDb
Weiß-struktur	White-structure	3000 Kelvin	OBH MWS-LED-3000
Schwarz-struktur	Black-structure	2700 Kelvin	OBH MSW-LED-3000
Alu-Struktur	Alu-structure	3000 Kelvin	OBH MAS-LED-3000

DALI Versionen | DALI versions

Weiß-struktur	White-structure	2700 Kelvin	OBH MWS-LED-D3
Schwarz-struktur	Black-structure	2700 Kelvin	OBH MSW-LED-D3
Alu-Struktur	Alu-structure	2700 Kelvin	OBH MAS-LED-D3
Weiß-struktur	White-structure	3000 Kelvin	OBH MWS-3000-LED-D3
Schwarz-struktur	Black-structure	2700 Kelvin	OBH MSW-3000-LED-D3
Alu-Struktur	Alu-structure	3000 Kelvin	OBH MAS-3000-LED-D3